



## 非木質手杖 應備文件說明

▶ 1

## 報 告 大 綱

- 一、檢驗範圍
- 二、檢驗方式-驗證登錄
- 三、準備文件
- 四、技術文件
- 五、聯絡窗口

▶ 2

## 一、檢驗範圍

---

商品分類號列	6602.00.00.00.0
品名	非木質手杖 (限檢驗CNS15192所規範之非木質手杖) (非屬藥事法所稱醫療器材者)
檢驗標準	CNS 15192(公布日期102年10月24日)

---

▶ 3

## 二、檢驗方式-驗證登錄

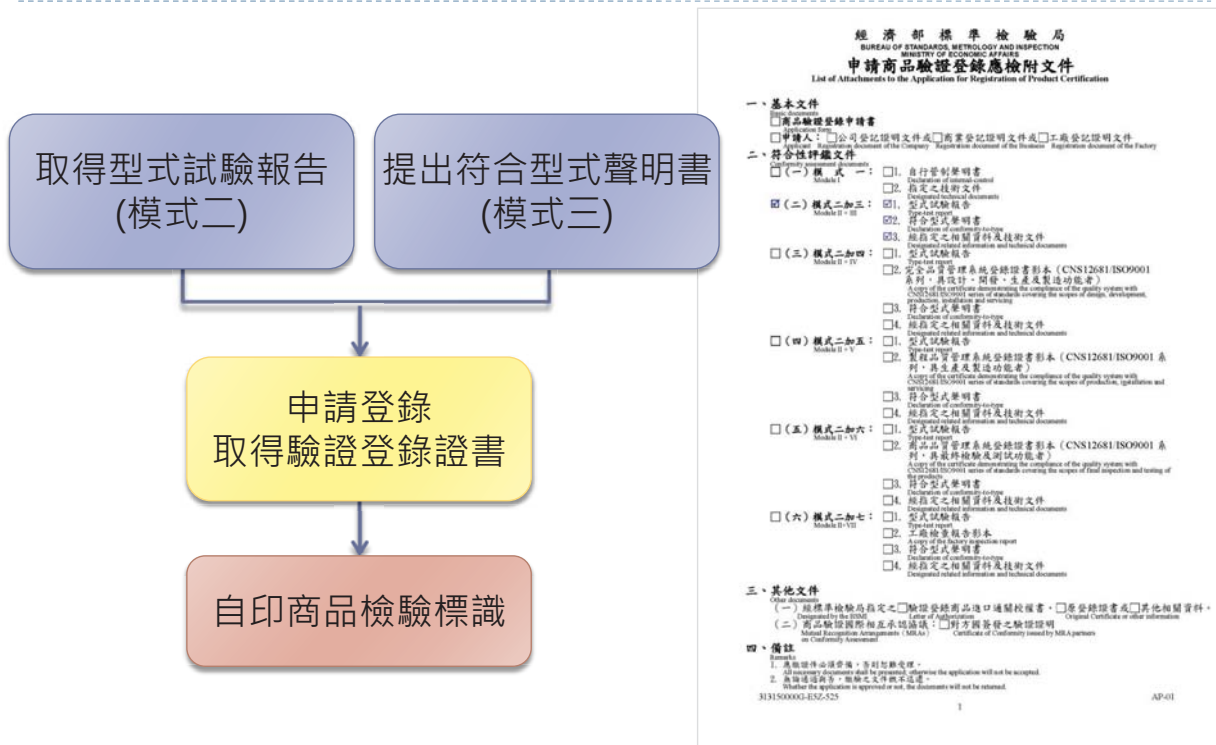
---

- ▶ 驗證登錄**符合性評鑑**程序之模式
  - ▶ **型式試驗模式(模式二)：**
    - ▶ 申請人或其生產廠場應提出其產品之**代表樣品**及相關**技術文件**，向標檢局認可之指定試驗室取得符合檢驗標準之**型式試驗報告**。
    - ▶ **測試報告+技術文件→型式試驗報告**
  - ▶ **符合型式聲明模式(模式三)：**
    - ▶ 申請人應**確保及聲明**其生產廠場所製造之產品與模式二之原型式一致。

---

▶ 4

## 二、驗證登錄-流程簡圖



▶ 5

## 二、驗證登錄-符合型式聲明書

- ▶ 商品分類號列：6602.00.00.00.0
- ▶ 中文名稱：非木質手杖
- ▶ 英文名稱：Non-wood walking sticks
- ▶ 型式：填寫主型式的型號
- ▶ 系列型式：填寫全部系列型式的型號  
(填寫不下可以用附件方式附在後面)
- ▶ 負責人簽章：需蓋公司大小章

**符合型式聲明書**  
Declaration of Conformity to Type

本申請人切結保證經貴局審查核可符合登錄模式之驗證登錄商品，必採各項品質管理措施，並確保所同意登錄之商品，於生產時與型式試驗報告之原型一致。商品資料如下：  
I hereby declare that the products described below registered under the HSM's Registration of Product Certification Scheme by following the appropriate modules are subject to the necessary quality management measures and assure that they are identical to the prototype which is the subject of the test report.

一、商品分類號列：6602.00.00.00.0  
C.C.C. Code  
二、中文名稱：非木質手杖  
Chinese name  
三、英文名稱：Non-wood walking sticks  
English name  
四、型 式：  
Type  
五、系列型式：  
Series of the type

倘因違反本聲明書所保證之內容，本申請人願意擔負起所有相關法律責任。  
Where violations of this declaration occur, I agree to take the legal responsibilities.

此致  
經濟部標準檢驗局  
To: Bureau of Standards, Metrology and Inspection, Ministry of Economic Affairs

申請人：\_\_\_\_\_ (簽章)  
Applicant:  
負責人：\_\_\_\_\_ (簽章)  
Person in charge:

中華民國 \_\_\_\_\_ 年 \_\_\_\_\_ 月 \_\_\_\_\_ 日  
Date (year) (month) (day)

313150000-BSZ-529 AP-04

▶ 6



## 四、技術文件-規格一覽表

### ▶ 外觀尺寸(主型式+系列型式)

主型式-外觀尺寸表一

單位: mm

編號	項目	圖 1 之標示	尺寸
1	手杖調整至最大高度時之手杖長度	A	???以下
2	手杖調整至最小高度時之手杖長度	B	???以上
3	手杖調整高度時之長度增量	C	25 以下 (要求)
4	握把之長度	D	???
5	握把之最小直徑(握把為圓柱形時適用)	E	??
6	伸縮套管組之最小重疊部份(參照 4.2)	F	65 以上 (要求)

備註 1: 若為固定長度的拐杖, 只需填寫項目 1(A)、項目 4(D), 其他填寫 N/A(不適用)。  
備註 2: 尺寸的欄位項目 1(A)、項目 2(B), 填寫主型式與系列型式的區間長度

系列型式-外觀尺寸表二

單位: mm

項次/型號	手杖調整至最大高度時之手杖長度	手杖調整至最小高度時之手杖長度	手杖調整高度時之長度增量	握把之長度	握把之最小直徑(握把為圓柱形時)	伸縮套管組之最小重疊部份(參照 4.2)
	A	B	C	D	E	F
1	???以下	???以上	25 以下 (要求)	???	??	65 以上 (要求)
2						
3						
4						
5						
6						
7						

備註 1: 若為固定長度的拐杖, 只需填寫項目 1(A)、項目 4(D), 其他填寫 N/A(不適用)。  
備註 2: 尺寸的欄位項目 1(A)、項目 2(B), 填寫主型式與系列型式的區間長度

備註1: 若為固定長度的拐杖, 只需填寫項目1(A)、項目4(D), 其他填寫N/A(不適用)。

備註2: 尺寸的欄位項目1(A)、項目2(B), 填寫主型式與系列型式的區間長度

▶ 9

## 四、技術文件-規格一覽表

### ▶ 斷面圖

- ▶ 應提供貴公司的非木質手杖之剖面圖
- ▶ 各部位名稱需中文標示
- ▶ 此圖僅以火星塞為說明範例

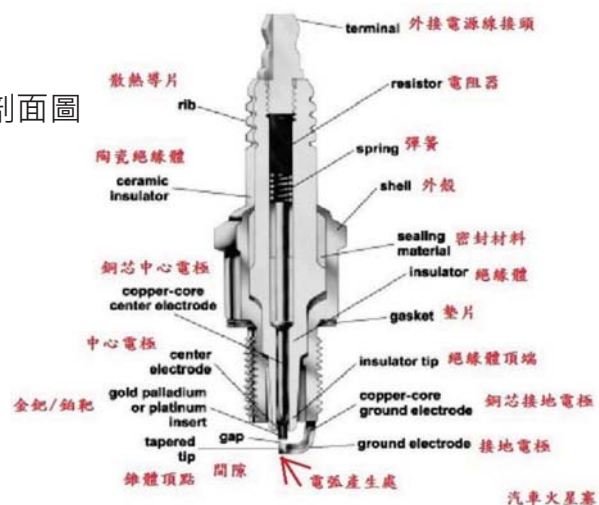


圖 2 斷面圖/剖面圖

註: 此圖僅以火星塞為說明範例

▶ 10

## 四、技術文件-規格一覽表

### ▶ 組立圖與零件清單

▶ 貴公司應提供非木質手杖之組立圖與零件清單

▶ 各部位名稱需中文標示

▶ 零件清單需中文標示

▶ 此圖僅以水幫浦為說明範例

### ▶ 4x6吋彩色照片或原廠彩色型錄

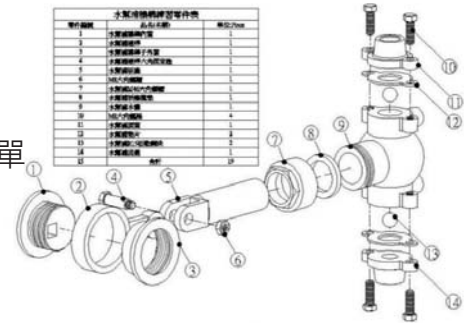


圖3 組立圖

註：此圖僅以水幫浦為說明範例

零件清單表					
編號	廠商名稱	品名	規格(尺寸/顏色)	材質	數量
1	AAA	螺絲			
2	BBB	螺絲帽合環			
3	CCC	杖身			
4	DDD	杖端膠頭			
5	EEE	橡膠繩			
6	FFF	錶頭裝置			
7	GGG	調整鈕			
8	HHH	墊圈			
9	III	C型環			
10	JJJ	內管			
11	KKK	其它			
12	LLL	其它			

(備註：請依實際狀況增減)

▶ 11

## 四、技術文件-使用說明書

- ▶ 包裝中應具備**中文標示**與**中文說明書**，以指引消費者作正確之選擇。
- ▶ 貴公司製作產品「使用說明書」的內容，應包含下列八個項目。
- ▶ 握把若區分為右手握或左手握之人體工學設計，宜加印明顯左右分辨之文字或標示。
- ▶ 每一手杖應附有一套中文使用者說明書(內容應包含下列各項)。
- ▶ 貴公司的相關資料(名稱、地址)須與營業事業登記證上的資料一致。
- ▶ 總長度、總重量及材料資料皆為一致，即可整合成一份說明書

### ⚠警告 ⚠注意

1. 在使用說明書之封面明顯處註明「請詳閱本使用說明書，並適當保存，以利日後參考用」
2. 使用說明書中，需包含「手杖之總長度、總重量及所使用之材料」之詳細介紹。
3. 使用說明書中，需包含「手杖長度之選用說明，除右圖說明外，並可參考」選擇適當長度之手杖。手杖長度應能確保：當手持手杖握柄且雙肩自然放鬆垂下，肘關節彎曲約20度-30度時，手杖之杖端膠頭能擺放於同側腳小趾之外側斜前方約15cm處」之介紹。
4. 使用說明書中，需包含「手杖長度之調整方法之介紹(固定式除外)」。
5. 使用說明書中應說明下列使用注意事項，並以適當警告標誌警示。
  - (1) 必須依據使用者生理狀況，並考量手杖之長度、重量及握持容易度等條件，選擇適當規格之手杖尺寸。
  - (2) 每次使用前，均須檢查手杖。
  - (3) 手杖杖端膠頭若出現磨損或顯著脫落等情形時，必須立即更換新品。
  - (4) 使用前及使用時，均須檢查手杖之每一接合處與高度調整裝置(固定式除外)。
  - (5) 折疊式手杖若內部彈力繩有鬆弛或損傷等異常情形時，必須送回製造商或經銷商處，進行檢查或更換。
  - (6) 在潮濕或結冰之地面上行走，必須留意可能發生滑倒意外。
  - (7) 在有溝槽或凹地上行走時，必須注意杖端可能有陷入之危險。
6. 使用說明書中應說明手杖不得使用之場合(例：登山、長途跋涉或自衛等)。
7. 使用說明書中應說明使用後之維護及儲存方法。
  - (1) 折疊式手杖不得儲存於高溫環境(例：火爐前、夏日之車箱內等)，因高溫可能損害其內部之彈力繩，另需注意折疊手杖儲存於低溫環境(例：寒冷地區)時，可能使彈力繩立即失去彈性。
  - (2) 其他使用後及儲存時之應注意事項與預防事項。
8. 使用說明書中應列出「製造商、進口商或銷售商之名稱、地址與電話」廠商資料。



▶ 12

## 四、技術文件-標示

- ▶ 手杖須清楚且以不易磨滅的方式標示下列事項，標示不可以衝壓方式直接印在手杖上。
  - ▶ 1.產品名稱及/或批號。
  - ▶ 2.製造年份。
  - ▶ 3.總長度，若手杖高度可調整，需標示其最大及最小之長度。
  - ▶ 4.“使用前請詳閱使用者說明書”之敘述。
- ▶ 握把若區分為右手握或左手握之人體工學設計，宜加印明顯左右分辨之文字或標示。
- ▶ **除上述標示事項外，並應依『商品標示法』相關法令之規定。**
- ▶ 產品標示必需包含以下項目。
  - ▶ 一個產品規格一張標示。
  - ▶ 標示的樣式格式大小可以依廠商需求調整。
  - ▶ 貴公司的相關資料(名稱、地址...等)須與**營業事業登記證**上的資料一致。

標示的範本：

產品名稱：產品名稱+型號
製造日期：年/月/日
總長度：(若手杖高度可調整，需標示其最大及最小之長度)
使用前請詳閱使用者說明書內容
製造商(或進口商)：
電話：
地址：
原產地：
主要成份：
淨重：

▶ 13

## 五、聯絡及詢問窗口

- ▶ 經濟部標準檢驗局台北總局 第三組 甯一勤  
電話：02-23431781#780  
傳真：02-33433991  
<http://www.bsmi.gov.tw/>
- ▶ 財團法人自行車暨健康科技工業研究發展中心  
電話：04-2350-1100  
陳慶祥-230 [chencs@tbnet.org.tw](mailto:chencs@tbnet.org.tw)  
陳美淳-108 [jean@tbnet.org.tw](mailto:jean@tbnet.org.tw)  
許震華-602 [sjw@tbnet.org.tw](mailto:sjw@tbnet.org.tw)  
黃雅梅-604 [mandy08280@tbnet.org.tw](mailto:mandy08280@tbnet.org.tw)

▶ 14

**感謝各位的參與**

**敬請指教**